

# Mousse glacée mûre

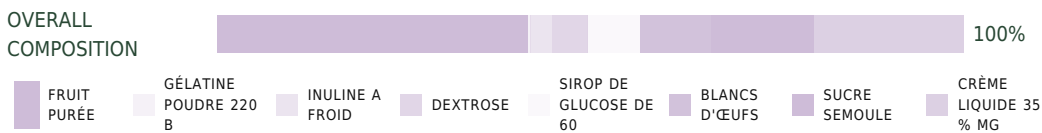
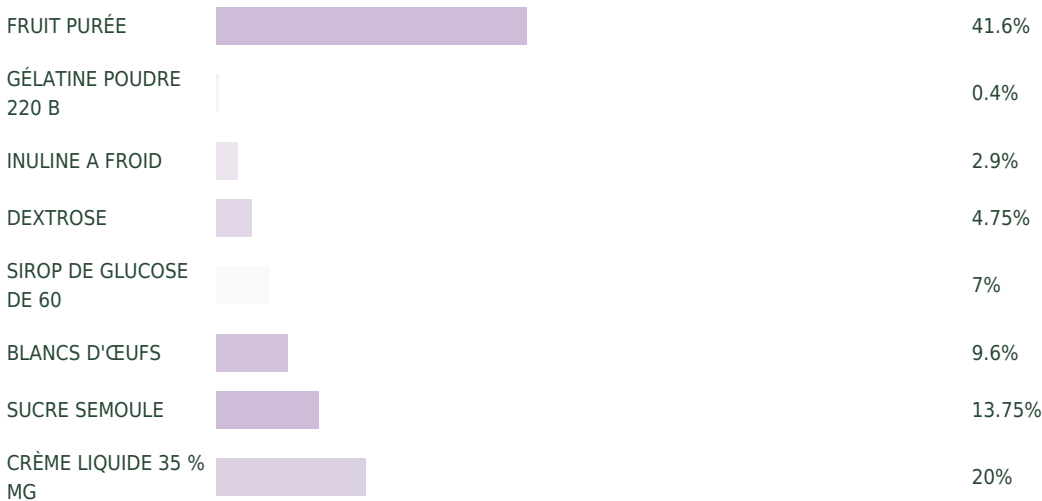
## Description

La mousse glacée au fruit reprend globalement les mêmes principes qu'une mousse au fruit standard. Elle est composée de fruit en purée, de meringue et de crème. L'équilibrage est cependant différent, la quantité de sucre globale y est plus importante afin de maîtriser la texture qui doit être optimum à température négative. Contrairement à la plupart des autres produits de l'univers de la glacerie, cette recette ne nécessite pas de matériel spécifique de type turbine à glace, car le foisonnement est apporté indirectement par la meringue et la crème. Elle se prête particulièrement bien à la réalisation de "pâtisseries glacées". Durée de conservation maximale recommandée : 4 mois.


## Suggested uses

- Plated desserts
- Ice cream
- Dessert glasses

## Overall composition

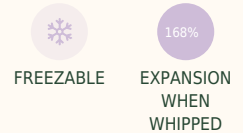


## Mousse glacée mûre



### Ingredients

Mûre en purée,  
Crème liquide 35 %  
MG, Sucre semoule,  
Gélatine poudre  
220 B, Blancs  
d'œufs, Sirop de  
glucose DE 60,  
Dextrose, Inuline a  
froid



## Step 1

### Meringue Suisse pour glace

| Composition     | 250 g   | 100%  |
|-----------------|---------|-------|
| Blancs d'œufs   | 96.25 g | 38.5% |
| Sucre semoule   | 77.5 g  | 31%   |
| Dextrose        | 47.5 g  | 19%   |
| Inuline a froid | 28.75 g | 11.5% |

Expansion when whipped 240%

#### Technique

Dans une cuve de batteur rassembler tout les ingrédients. Chauffer au bain marie jusqu'à atteindre 50 à 55°C, sans cesser de remuer à l'aide d'un fouet. Foisonner ensuite à l'aide d'un batteur, à vitesse moyenne jusqu'à refroidissement (environ 30°C).

## Step 2

### Crème fouetté

| Composition           | 200 g | 100% |
|-----------------------|-------|------|
| Crème liquide 35 % MG | 200 g | 100% |

Expansion when whipped 250%

#### Technique

Foisonner la crème à 4°C à vitesse moyenne, jusqu'à obtenir une texture mousseuse.

## Step 3

### Mousse glacée

| Composition                  | 1000 g | 100%  |
|------------------------------|--------|-------|
| Gelatine poudre 220 B        | 4 g    | 0.4%  |
| Mûre en purée                | 150 g  | 15%   |
| Mûre en purée                | 266 g  | 26.6% |
| Sucre semoule                | 60 g   | 6%    |
| Sirop de glucose DE 60       | 70 g   | 7%    |
| Meringue Suisse (pour glace) | 250 g  | 25%   |
| Crème fouetté                | 200 g  | 20%   |

Expansion when whipped 177%

## Technique

Verser en pluie la gélatine sur la petite quantité de la mûre en purée à 4°C, puis attendre 15 à 20 minutes que la gélatine s'hydrate. Chauffer ce mélange entre 50 et 60 °C afin de bien fondre la gélatine, puis verser sur la seconde partie de la purée à 4°C. Ajouter le sucre semoule puis le sirop de glucose et mixer pour bien homogénéiser. Rassembler environ un tiers du fruit en purée avec la meringue Italienne, commencer le mélange au fouet afin de rapprocher les textures. Ajouter le reste du fruit en purée, mélanger alors à la maryse, puis terminer en incorporant la crème fouettée délicatement, afin de conserver au maximum le foisonnement. Couler aussitôt.



**FRUIT PURÉE USED**  
Mûre Triple Crown

**TASTING TEMPERATURE**  
Iced

**WAYS OF CONSUMING**  
On site ,  
Takeaway